


Indicador	Resultado	Parametro
01.- LIQUIDEZ (Activo Circulante / Pasivo Circulante)	0.00	a) Positivo = mayor de 1.1 veces b) Aceptable = de 1.0 a 1.1 veces c) No aceptable = menor a 1.0 veces
02.- MÁRGEN DE SEGURIDAD ((Activo Circulante - Pasivo Circulante) / Pasivo Circulante)	0.00	a) Positivo = mayor a 35% b) Aceptable = de 0% a 35% c) No aceptable = menor a 0%
03.- PROPORCIÓN DEL PASIVO A CORTO PLAZO SOBRE EL PASIVO TOTAL (Pasivo Circulante/Pasivo Total)	0.00	a) Positivo = mayor o igual a 50% b) No Aceptable = menor a 50%
04.- SOLVENCIA (Pasivo Total / Activo Total)	0.00	a) Positivo = mayor a 35% b) Aceptable = de 0% a 35% c) No aceptable = menor a 0%
05.- AUTONOMÍA FINANCIERA (Ingresos Propios / Ingresos Totales)	100.00%	a) Positivo = mayor o igual a 50% b) No aceptable = menor a 50%
\$11,510,981.25 / \$11,510,981.25 El resultado refleja el porcentaje de los ingresos propios, por lo que se cuenta con autonomía financiera.		
06.- AUTONOMÍA FINANCIERA PARA CUBRIR EL GASTO CORRIENTE (Ingresos Propios / Gasto Corriente)	169.20%	a) Positivo = mayor al 55% b) Aceptable = 45% al 55% c) No aceptable = menor al 45%
\$11,510,981.25 / \$6,802,796.57 El gasto corriente es cubierto en un 169.20% con recursos propios, por lo cual se cuenta con un nivel positivo de autonomía financiera, para cubrir su gasto corriente.		
07.- REALIZACIÓN DE INVERSIONES, SERVICIOS Y BENEFICIO SOCIAL (Gasto de capital / Otros Ingresos)	0.00	a) Positivo = mayor al 70% b) Aceptable = 60% al 70% c) No aceptable = menor al 60%
		
08.- RESULTADO FINANCIERO ((Saldo Inicial + Ingresos Totales) / Gasto Total)	2.48	a) Positivo = Igual o mayor a 1 b) No Aceptable = Menor a 1
\$6,378,662.75 + \$11,510,981.25 / \$7,222,179.48 Se cuenta con un nivel Positivo de equilibrio financiero en la administración de los recursos.		
09.- PROPORCIÓN DEL GASTO CORRIENTE SOBRE EL GASTO TOTAL (Gasto corriente / Gasto Total)	94.19%	
\$6,802,796.57 / \$7,222,179.48 El gasto corriente representan el 94.19% del gasto total.		
10.- PROPORCIÓN DE LOS SERVICIOS PERSONALES S/GASTO CORRIENTE (Servicios Personales/Gasto corriente)	41.70%	
\$2,837,436.88 / \$6,802,796.57 Los servicios personales representan el 41.70% del gasto corriente.		

SUMA
MAYOR
H AYUNTAMIENTO 2024 - 2027
Juntos Construyamos un mejor Suma
TESORERÍA MUNICIPAL

Elly

SUMA
MAYOR
H AYUNTAMIENTO 2024 - 2027
Juntos Construyamos un mejor Suma
PRESIDENTE MUNICIPAL

SUMA
MAYOR
H AYUNTAMIENTO 2024 - 2027
Juntos Construyamos un mejor Suma
SECRETARIO MUNICIPAL

SUMA
MAYOR
H AYUNTAMIENTO 2024 - 2027
Juntos Construyamos un mejor Suma
SINDICO MUNICIPAL


[Handwritten signature]

[Handwritten signature]

Indicador


Resultado Parametro



C. Elias vivas Matos


C. Freddy Armando Pech Dzib

PRESIDENTE MUNICIPAL

SECRETARIO MUNICIPAL


C. Lilian Carolina Castillo
SÍNDICO MUNICIPAL


C. José Cámara Rodríguez
TESORERO MUNICIPAL

SUMA
H AYUNTAMIENTO 2024 - 2027
Juntos Construyamos un mejor Suma
SÍNDICO MUNICIPAL

SUMA
H AYUNTAMIENTO 2024 - 2027
Juntos Construyamos un mejor Suma
TESORERIA MUNICIPAL